

conrad manufaktur

Hochwertige Fahrräder für Stadt und Tour

City / Trekking / Sport / Cross



INDIVIDUALITÄT TRIFFT QUALITÄT – 2020

conrad manufaktur

Seit über 25 Jahren sind wir im Dienste der Fahrradfahrer als Fachhandel in Berlin tätig. Mit diesem Erfahrungsschatz haben wir uns im Jahr 2000 entschlossen, Fahrräder nach unseren Vorstellungen für Ihre Bedürfnisse produzieren zu lassen. Im Vordergrund stehen ein gutes Preis/Leistungsverhältnis und ein hohes Qualitätsbewusstsein, um Ihnen langlebige **conrad manufaktur** Alltags- und Tourenfahräder anbieten zu können.

Sie können Ihr neues Rad individuell gestalten, es stehen fünf Rahmenformen, diverse Rahmenhöhen, 16 verschiedene Farben in matt oder glänzend, 6 unterschiedliche Schaltungsvarianten und noch vieles mehr zur Auswahl. Lassen Sie sich das Rad ergonomisch an Ihre Bedürfnisse anpassen – auch durch die richtige Wahl des optimalen Lenkers, eines bequemen Sattels oder einer Federgabel. Wir beraten Sie gerne.

Unsere **conrad manufaktur** Trekking- und Stadträder sind mit langlebigen hochwertigen Komponenten, stabilen geösten Hohlkammerfelgen, Shimano Nabendynamo mit hellem LED Scheinwerfer und sicherem LED Rücklicht mit Standlicht ausgestattet.


Alle **conrad manufaktur** Räder sind made in Germany.

Premium- und Exklusiv-Farben	Seite 4
Sportrad/Trekking	ab Seite 6
Sportrad/Cross	Seite 12
Trekking/City	ab Seite 14
City Räder	ab Seite 25

conrad manufaktur

Wählen Sie einfach aus unseren **16 Farben** ihre Wunschfarbe aus. Die Farben sind in **glänzend** oder **matt** erhältlich.

Wir unterscheiden in Premiumfarben und Exklusivfarben*. Der Aufpreis für Exklusivfarben glänzend/matt beträgt 50,- EUR, ebenso für Premiumfarben in matt. Alle Farben werden durch eine **haltbare, umweltfreundliche Pulverbeschichtung** auf die Rahmen aufgebracht.




Planetrot

Ice blue

Basalt metallic

Nachtblau

Schwarz



Royalblau*

Mint*

Sonnengelb*

Weinrot*

Britisch grün*

Bronze metallic*

Apfelgrün*

Reinweiß*

Silber*

Anthrazit*

Die hier abgebildeten Farben sind aus drucktechnischen Gründen nicht originalgetreu, in unseren Ladengeschäften haben wir die Originalfarben als Muster zur Ansicht vorrätig.



conrad manufaktur



Sportrad / Trekking

Louis + Louisa

Das robuste + wendige Sportrad,
Alu Hydroform Sport Rahmen,
kräftiger starrer Alugabel,
hydraulischen Scheibenbremsen
wartungsarmen Schaltungen
Shimano

Nabenschaltung

C9 mit 8-Gang Alfine
Nabenschaltung ab **899,-**

11-Gang Alfine Nabe
ab **1.099,-**



Rahmenformen und Größen



Herren Hydro
48 52 56 61 64

Trapez Hydro
45 50 55 60

Farben glänzend / matt

Premium

- planetrot
- ice blue
- basalt metallic
- nachtblau
- schwarz

Exklusiv Aufpreis 50,-

- royalblau
- mint
- sonnengelb
- weinrot
- britischgrün
- bronze metallic
- apfelgrün
- weiß
- silber
- anthrazit

Beliebte Zusatzoptionen*:

Unplattbar Reifen Schwalbe Marathon plus <i>siehe Seite 23</i>	50,- €
leichtgängiger Nabendynamo Alfine <i>siehe Seite 9</i>	79,- €
Scheinwerfer Lumotec IQ X70 <i>siehe Seite 9</i>	59,- €
Komfort Federsattelstütze Parallelogramm <i>siehe Seite 21</i>	59,- €
Federgabel RST Volante Lock out <i>siehe Seite 21</i>	19,- €
Lenkerauswahl <i>siehe Seite 15</i>	9,- €
Sattelauswahl	ab 19,- €

Der Fahrrad-Rahmen

Herren, Herren Hydro, Trapez, Trapez Hydro, Mixte, Elegance, Comfort, Palermo, Classic. Wir empfehlen

für sportlich orientierte Radler*innen



Herren Hydro

Herren

Trapez Hydro

Trapez

für Vielfahrer*innen und längere Touren



Herren

Trapez

Mixte

Aluminium oder CroMo (Stahl).
Alu ist leichter, CroMo elastischer
und kann zur Not geschweißt werden
z.B. bei einer Radreise von Vorteil.

für gemütliche Fahrer*innen



Elegance

Comfort

Palermo

Classic

Tiefensteiger für bequeme
Sitzposition und leichten Einstieg



conrad manufaktur



Sportrad lite/ Trekking

Lukas + Luka

Schnelles wendiges Sport- und Trekkingrad mit Sport Alu Rahmen, starre Aluminium Big Disc Gabel, hydraulischen Scheibenbremsen von Shimano und Räder mit robusten geösten Felgen

Kettenschaltung

C17 mit 24 Gang Acera
ab **649,-**

mit 27 Gang Shimano
Deore Mix ab **749,-**

**solange Vorrat reicht*



Rahmenformen und Größen



Herren
50 55 60 65

Trapez
45 50 55

Farben glänzend / matt

Premium

- planetrot
- ice blue
- basalt metallic
- nachtblau
- schwarz

Exklusiv Aufpreis 50,-

- royalblau
- mint
- sonnengelb
- weinrot
- britischgrün
- bronze metallic
- apfelgrün
- weiß
- silber
- anthrazit

Beliebte Zusatzoptionen*:

Unplattbar Reifen Schwalbe Marathon plus <i>siehe Seite 23</i>	50,- €
leichtgängiger Nabendynamo Alfine	79,- €
Scheinwerfer Lumotec IQ X70	59,- €
Komfort Federsattelstütze Parallelogramm <i>siehe Seite 21</i>	59,- €
Federgabel RST Volante Lock out <i>siehe Seite 21</i>	19,- €
Lenkerauswahl <i>siehe Seite 15</i>	9,- €
Sattelauswahl	ab 19,- €

Beleuchtung

Sicher unterwegs bei Tag und Nacht



SHIMANO

Nabendynamo Alfine

Top Dynamo von Shimano mit geringen Rollwiderstand, bessere gedichtete Lager und höherem Wirkungsgrad (ca.55%), Gewicht ca. 575 Gramm
79,- €



Scheinwerfer IQ XS 70 Lux Mit Tagfahrlicht

B&M Lumotec Hochleistungsscheinwerfer mit neuer IQ-Lichttechnologie: 70 Lux mit Großflächen-Lichtfeld, Nahfeld-Ausleuchtung und Tagfahrlicht und Dunkel-Sensor wechselt automatisch zwischen Tag und Nachtmodus. Incl. automatischem Standlicht + bedienungsfreundlichen Schalter. **59,- €**





conrad manufaktur



Sportrad lite / Trekking

Julius + Julia

leichtes, sportliches Trekkingrad ohne Schnick-Schnack; mit Alurahmen und starrer Alugabel in Rahmenfarbe, stabile Laufräder mit geösten Felgen jetzt in 5 verschiedenen Farben und 3 Schaltungsvarianten

Kettenschaltung

8 Gang Altus ab **499,-**

C10 mit 24 Gang Acera Schaltung ab **549,-**

27 Gang Shimano Deore Mix ab **649,-**

Nabenschaltung

7 Gang Shimano Nexus Nabe mit Freilauf ab **599,-**



Rahmenformen und Größen



Herren
50 55 60

Trapez
45 50 55

Farben glänzend / matt

Premium

■ planetrot

■ ice blue

■ basalt metallic

■ nachtblau

■ schwarz

in matt Aufpreis 50,-

■ planetrot

■ ice blue

■ basalt metallic

■ nachtblau

■ schwarz

Beliebte Zusatzoptionen*:

hydraulische Felgenbremse Magura HS11	129,- €
Kettenschutz Chainglider bei Nabenschaltung	29,- €
Federgabel RST Volante Lock out <i>siehe Seite 21</i>	19,- €
Komfort Federsattelstütze Parallelogramm <i>siehe Seite 21</i>	59,- €
Lenkerauswahl <i>siehe Seite 15</i>	9,- €
Sattelauswahl	ab 19,- €

Besser bremsen

Zuverlässig, robust, langlebig

Hydraulische Felgenbremse Magura HS11

Die bewährte schwäbische Sorglosbremse.

Wartungsarm + winterfest dank des geschlossenen Hydrauliksystems





Sportrad / Cross

Frank + Franka

Sportlich, solides Crossrad mit Shimano Kettenschaltung und soliden Hohlkammerfelgen

Kettenschaltung

mit 24 Gang Acera

ab **499,-**

Rahmenformen und Größen



Herren
50 55 60



Trapez
45 50 55

12

Farben glänzend / matt

Premium

- planetrot
- ice blue
- basalt metallic
- nachtblau
- schwarz

in matt Aufpreis 50,-

- planetrot
- ice blue
- basalt metallic
- nachtblau
- schwarz



Beliebte Zusatzoptionen*:

- hydraulische Felgenbremse Magura HS11 *siehe Seite 11* 129,- €
- Federgabel RST *siehe Seite 21* 19,- €
- Komfort Federsattelstütze Parallelogramm *siehe Seite 21* 59,- €
- Lenkerwahl *siehe Seite 15* 9,- €
- Sattelauswahl ab 19,- €



Sportrad / Trekking

Esprit Stahl 250

Unser stylischer Stahlflitzer – ideal für den Großstadtdschungel

Nabenschaltung

mit 7 Gang Shimano Nexus Freilauf ab **749,-**

mit 8 Gang Shimano Alfine Freilauf ab **899,-**

Rahmenformen und Größen



Herren
50 55 60 65



Trapez
45 50 55

Farben glänzend / matt

Premium

- planetrot
- ice blue
- basalt metallic
- nachtblau
- schwarz

Exklusiv Aufpreis 50,-

- royalblau
- mint
- sonnengelb
- weinrot
- britischgrün
- bronze metallic
- apfelgrün
- weiß
- silber
- anthrazit

Beliebte Zusatzoptionen*:

- Unplattbar Reifen Schwalbe Marathon plus *siehe Seite 23* 50,- €
- hydraulische Felgenbremse Magura HS11 *siehe Seite 11* 129,- €
- hydraulische Felgenbremse Magura HS33 169,- €





conrad manufaktur



Trekking / Cityrad

Paul + Paula

Filigranes Stahlrad mit Stil
Gemuffter CroMo Stahlrahmen
und starre Stahl Gabel, stabile,
geöste Hohlkammerfelgen,
zuverlässige Beleuchtung,
Übergrößen möglich!

Nabenschaltung

C1 mit 8-Gang Shimano Nexus
Nabe mit Freilauf oder Rücktritt
ab **679,-**

C3 mit 8-Gang Shimano Alfine
Nabe, Freilauf ab **779,-**



Rahmenformen und Größen



Herren
50 55 60 65 70

Trapez
45 50 55 60

Mixte
45 50 55

Farben glänzend / matt

Premium

■ planetrot

■ ice blue

■ basalt metallic

■ nachtblau

■ schwarz

Exklusiv Aufpreis 50,-

■ royalblau

■ mint

■ sonnengelb

■ weinrot

■ britischgrün

■ bronze metallic

■ apfelgrün

□ weiß

■ silber

■ anthrazit

Beliebte Zusatzoptionen*:

Unplattbar Reifen Schwalbe Marathon plus *siehe Seite 23* 50,- €

Komfort Federsattelstütze Parallelogramm *siehe Seite 21* 59,- €

Lenkerauswahl 9,- €

Lenkerauswahl



City- Cruiser

Der Genuss- und Komfortlenker. Die Erhöhung und der 38 Grad Winkel sorgen für eine deutlich aufrechtere Sitzposition



Trekking Town

Leichter Aluminium Lenker (ca. 292 g). 16 mm Erhöhung und 30 Grad Winkel sorgen für eine sportlich entspannte Sitzhaltung



Riser Bar

Der sehr leichte Aluminium Lenker mit leichter Kröpfung vermittelt eine sportliche Sitzposition. (ca. 395 g)



conrad manufaktur



Trekking / Cityrad

Paul + Paula

Unser klassisches Trekkingrad
Gemuffter CroMo Stahlrahmen
und starre Stahl Gabel, stabile,
geöste Hohlkammerfelgen,
zuverlässige Beleuchtung

Kettenschaltung

c95 mit 8 Gang Acera

ab **599,-**

C7 mit 24 Gang Acera

ab **649,-**

mit 27 Gang Deore

ab **749,-**



Rahmenformen und Größen



Herren
50 55 60 65 70



Trapez
45 50 55 60



Mixte
45 50 55

Farben glänzend / matt

Premium

planetrot

ice blue

basalt metallic

nachtblau

schwarz

Exklusiv Aufpreis 50,-

royalblau

mint

sonnengelb

weinrot

britischgrün

bronze metallic

apfelgrün

weiß

silber

anthrazit

Beliebte Zusatzoptionen*:

Unplattbar Reifen Schwalbe Marathon plus *siehe Seite 23* 50,- €

leichtgängiger Nabendynamo Alfine *siehe Seite 9* 79,- €

Scheinwerfer Lumotec IQ X70 *siehe Seite 9* 59,- €

Komfort Federsattelstütze Parallelogramm *siehe Seite 21* 59,- €

Lenkerauswahl *siehe Seite 15* 9,- €

Sattelauswahl ab 19,- €

Hebie Fahrradständer bis 40kg belastbar 16,- €





conrad manufaktur



Trekking / Cityrad

Emil und Emilia

Ein City-/Trekkingrad mit stabilem Aluminium Rahmen mit starrer oder gefederter Gabel. Das bequeme Cityrad hat einen höhen- und winkelverstellbaren Lenkervorbau, stabile Laufräder mit geösten Felgen und eine alltagstaugliche Beleuchtungsanlage.

Nabenschaltung

C2 mit 8-Gang Shimano Nexus Nabe mit Freilauf oder Rücktritt **ab 699,-**

C4 mit 8-Gang Shimano Alfine Nabe, Freilauf **ab 799,-**



Rahmenformen und Größen



Herren
50 55 60 65*



Trapez
45 50 55



Elegance
45 50 55



Comfort
45 50 55
26" 42 cm



Palermo
45 50 55 60

Farben glänzend / matt

Premium

- planetrot
- ice blue
- basalt metallic
- nachtblau
- schwarz

Exklusiv Aufpreis 50,-

- royalblau
- mint
- sonnengelb
- weinrot
- britischgrün
- bronze metallic
- apfelgrün
- weiß
- silber
- anthrazit

Beliebte Zusatzoptionen*:

Unplattbar Reifen Schwalbe Marathon plus <i>siehe Seite 23</i>	50,- €
hydraulische Felgenbremse Magura HS11 <i>siehe Seite 11</i>	129,- €
leichtgängiger Nabendynamo Alfine <i>siehe Seite 9</i>	79,- €
Scheinwerfer Lumotec IQ X70 <i>siehe Seite 9</i>	59,- €
Federgabel RST Volante Lock out <i>siehe Seite 21</i>	19,- €
Komfort Federsattelstütze Parallelogramm <i>siehe Seite 21</i>	59,- €
Paket Style: braune Road Cruiser Reifen,	
Griffe Antik Leder, Sattel Selle Royal Loire braun	79,- €
Hebie Fahrradständer bis 40kg belastbar	16,- €

Paket »Style«



Griffe Antik Leder

Sattel Selle Royal
Loire braun

braune Road
Cruiser Reifen



conrad manufaktur



Trekking / Cityrad

Emil + Emilia

Ein City-/Trekkingrad mit stabilem Aluminium Rahmen mit starrer oder gefederter Gabel. Das bequeme Cityrad hat einen höhen- und winkelverstellbaren Lenkervorbau, robuste geöste Doppelwandfelgen und eine alltagstaugliche Beleuchtungsanlage.

Kettenschaltung

c200 mit 9 Gang Deore
Kettenschaltung

ab **649,-**

c96 mit 27 Gang Deore
Kettenschaltung

ab **699,-**



Rahmenformen und Größen



Herren
50 55 60 65*



Trapez
45 50 55



Elegance
45 50 55



Comfort
45 50 55
26" 42 cm



Palermo
45 50 55 60

Farben glänzend / matt

Premium

■ planetrot

■ ice blue

■ basalt metallic

■ nachtblau

■ schwarz

Exklusiv Aufpreis 50,-

■ royalblau

■ mint

■ sonnengelb

■ weinrot

■ britischgrün

■ bronze metallic

■ apfelgrün

■ weiß

■ silber

■ anthrazit

Beliebte Zusatzoptionen*:

Unplattbar Reifen Schwalbe Marathon plus *siehe Seite 23* 50,- €

hydraulische Felgenbremse Magura HS11 *siehe Seite 11* 129,- €

leichtgängiger Nabendynamo Alfine *siehe Seite 9* 79,- €

Scheinwerfer Lumotec IQ X70 *siehe Seite 9* 59,- €

Federgabel RST Volante Lock out 19,- €


Komfort Federsattelstütze Parallelogramm 59,- €

Paket Style: braune Road Cruiser Reifen, Griffe

Antik Leder, Sattel Selle Royal Loire braun *siehe Seite 19* 79,- €

Komfortvariante

Für alle, denen grober Pflasterstein Straßenbelag nicht egal ist. Und alle anderen die Federung wollen



SR SUNTOUR

Gefederte Sattelstütze Suntour Parallelogramm

Kombination von Spiralfedern und Elastomeren. Durch das Parallelogramm ändert sich der Abstand zu den Pedallen nicht
59,- €

RST

Federgabel RST Volante Lock out

Die Volante Federgabel mit Stahlfederung sorgt für zusätzlichen Komfort bei Trekkingrädern und Crossbikes. Mit der Lockout Funktion kann die Federung bei Bedarf blockiert werden; z.B. um Wippen bei langen Anstiegen zu vermeiden
19,- €



Abb. ähnlich



conrad manufaktur



Sportrad / Trekking

Franz + Franzl

Leise + pflegeleicht: Das Trekkingrad in gewohnter Qualität mit RST Neon Federgabel, wartungsarmen Riemenantrieb von Gates. Große Farbauswahl und in 3 verschiedene Schaltungsvarianten

Nabenschaltung

A2B mit 8 Gang Nexus Nabe
Rücktritt o. Freilauf

ab **999,-**

mit 8 Gang Alfine Nabe

Freilauf ab **1.099,-**

mit 11 Gang Alfine Nabe

Freilauf ab **1.399,-**



Rahmenformen und Größen



Herren
50 55 60



Trapez
45 50 55

Farben glänzend / matt

Premium

- planetrot
- ice blue
- basalt metallic
- nachtblau
- schwarz

Exklusiv Aufpreis 50,-

- royalblau
- mint
- sonnengelb
- weinrot
- britischgrün
- bronze metallic
- apfelgrün
- weiß
- silber
- anthrazit

Beliebte Zusatzoptionen*:

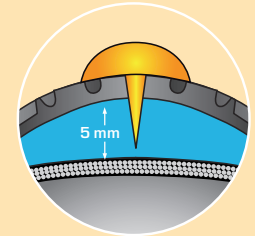

starre Gabel Aluminium in Rahmenfarbe	19,- €
Unplattbar Reifen Schwalbe Marathon plus	50,- €
hydraulische Felgenbremse Magura HS 11 <i>siehe Seite 11</i>	129,- €
leichtgängiger Nabendynamo Alfine <i>siehe Seite 9</i>	79,- €
Scheinwerfer Lumotec IQ X70 <i>siehe Seite 9</i>	59,- €
Nabendynamo SON	189,- €
Federgabel RST Volante Lock out <i>siehe Seite 21</i>	19,- €
Komfort Federsattelstütze Parallelogramm <i>siehe Seite 21</i>	59,- €
Lenkerauswahl <i>siehe Seite 15</i>	9,- €

Pannensicherheit

Sag mir wieviele Kilometer ohne Platten willst Du fahren? Alle? Dann solltest Du diese Bereifung fahren bis fast kein Profil mehr drauf ist.

Unplattbar Reifen Schwalbe Marathon plus

Der Unplattbare Reifen. Das Original. Höchste Pannensicherheit bei geringem Rollwiderstand





conrad manufaktur



nur solange
Vorrat reicht!

Trekking / Cityrad

Modell C99

Ein solides, leichtes Cityrad mit Alurahmen, starrer Alugabel, geölte robuste Doppelwandfelgen mit 7 Gang Shimano Nexus Nabenschaltung **ab 549,-**

Rahmenformen und Größen



Herren
50 55 60



Trapez
45 50 55



Palermo
45 50 55

Farbe matt

Premium

■ schwarz

Beliebte Zusatzoptionen*:

Unplattbar Reifen Schwalbe Marathon plus *siehe Seite 23*

50,- €

Komfort Federsattelstütze Parallelogramm *siehe Seite 21*

59,- €

Lenkerauswahl *siehe Seite 15*

9,- €



conrad manufaktur



Cityrad

Karl & Karla

bequemes Cityrad mit stabilen Doppelwandfelgen, Marathon plus Bereifung *siehe Seite 23*

Nabenschaltung

mit 3 Gang Nexus **ab 399,-**

mit 7 Gang Nexus **ab 499,-**

Rahmenformen und Größen



Herren
52 57



Trapez
48 52



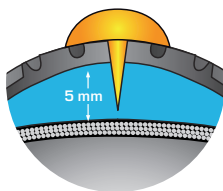
Wave
46

25

Farbe matt

Premium

■ schwarz



Beliebte Zusatzoptionen*:

Unplattbar Reifen Schwalbe Marathon plus *siehe Seite 23*

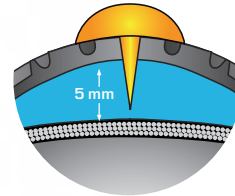
0,- €

Komfort Federsattelstütze Parallelogramm *siehe Seite 21*

69,- €

Lenkerwahl *siehe Seite 15*

ab 9,- €



Cityrad

Charlotte & Charles

klassischer, bequemer, Stahl-tourenrahmen, stabile Doppelwandfelgen, Nabendynamo und LED Beleuchtung, unplattbar – Schwalbe Marathon plus Bereifung *siehe Seite 23*

Nabenschaltung

3-Gang Shimano Nexus mit Rücktritt **ab 349,-**



*Herrenmodell
nur in schwarz
erhältlich*

- make a Deal -
Farben ohne Aufpreis!*



Rahmenformen und Größen



Herren
55



Classic 28"
55

Farben

■ schwarz

■ dunkelgrün

■ dunkelblau

■ pastellrosa

□ snowleopard

■ Racing Red

■ pearl gelb

* nur Damenrad 28" soweit verfügbar



- make a Deal -
Farben ohne Aufpreis!*



Das Klick Fix System

Mit dem weltweit größten Adapter Programm bringt Klick Fix Zubehör sicher an Ihr Fahrrad

Geflochtener Lenkerkorb

Einfach schön – die geflochtenen Lenkerkörbe ähneln optisch Naturfasern, sind dabei aber wetterfest und besonders farbbeständig. Mit Tragegriff, so macht das Einkaufen Spaß – einfach Taste drücken und mitnehmen.



Shopper

Die pfiffige Alternative zum herkömmlichen Lenkerkorb. Schon die Grundausführung bietet viel Raum und lässt sich nach Gebrauch flach zusammenfallen. Aus robustem Gewebe, mit Bodenverstärkung, verchromtem Stahlbügel und breiten Tragegurten.



CONRAD

Fahrräder & Extras

Berlin Kreuzberg

Köpenicker Str. 8, 10997 Berlin
Tel. (0 30) 615 38 38 / team1@conrad-fahrrad.de
Mo – Fr 11–19 Uhr, außer Mi 13–19 Uhr, Sa 11–15 Uhr

Berlin Charlottenburg

Schlüterstr. 16, 10625 Berlin
Tel. (0 30) 31 80 80 80 / team2@conrad-fahrrad.de
Mo – Fr 11–19 Uhr, außer Mi 13–19 Uhr, Sa 11–15 Uhr

www.conrad-fahrrad.de

Angebote nur gültig solange Vorrat reicht. Irrtümer & Druckfehler vorbehalten. Alle Preise in Euro.
Mit dem Erscheinen dieses Kataloges verlieren alle vorherigen Preise ihre Gültigkeit. April 2020.
Titelfoto: Oliver Mezger, Foto Seite 17 und Rückseite: © Marie SOEHNLEN - 4 Jaudis